



CONSEJO CONSULTIVO
INFORME ESTADÍSTICO
2017

AGUSTÍN GARCÍA-LÓPEZ LOAEZA
DIRECTOR EJECUTIVO



NÚMERO DE PROYECTOS 595

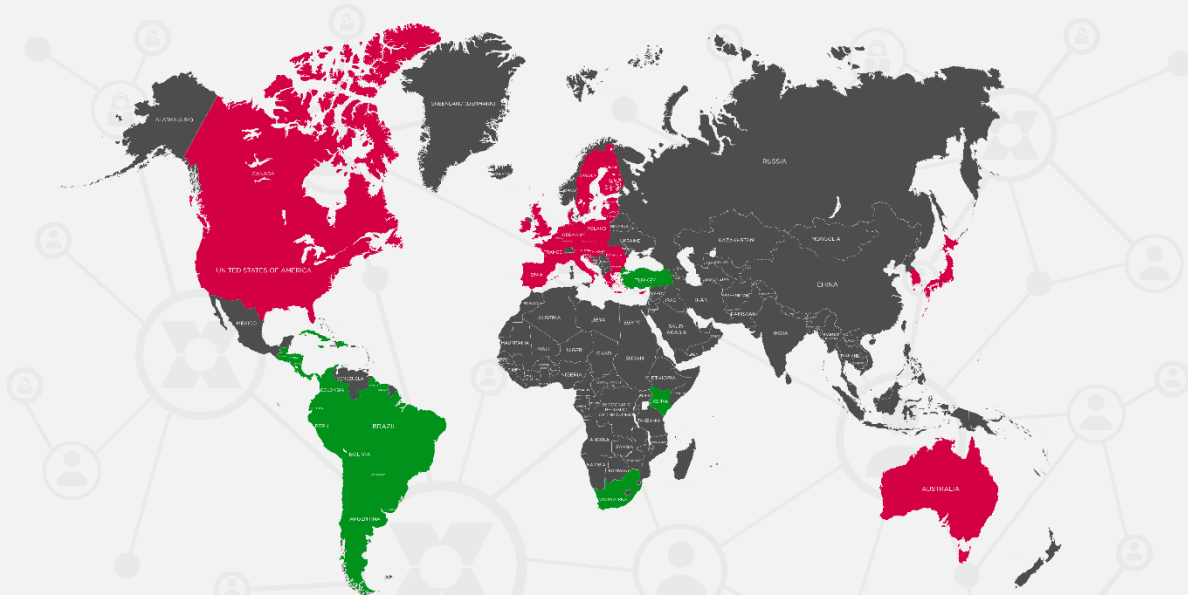
2017

268
OFERTA

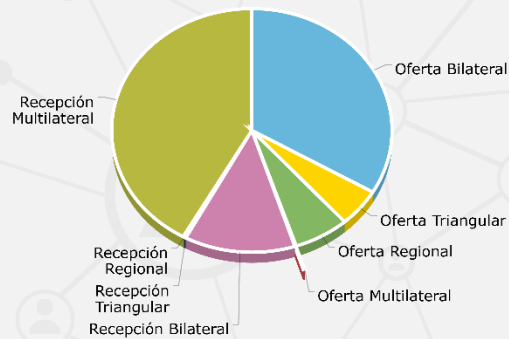
1 MULTILATERAL 199 BILATERAL 38 REGIONAL 30 TRIANGULAR

327
RECEPCIÓN

1 REGIONAL 249 MULTILATERAL 76 BILATERAL 1 TRIANGULAR



MÉXICO ES PIONERO DE LA COOPERACIÓN TRIANGULAR EN AMÉRICA LATINA Y EL CARIBE
SUS PRINCIPALES SOCIOS SON



DISTRIBUCIÓN DE PROYECTOS EN CENTRO AMÉRICA Y EL CARIBE

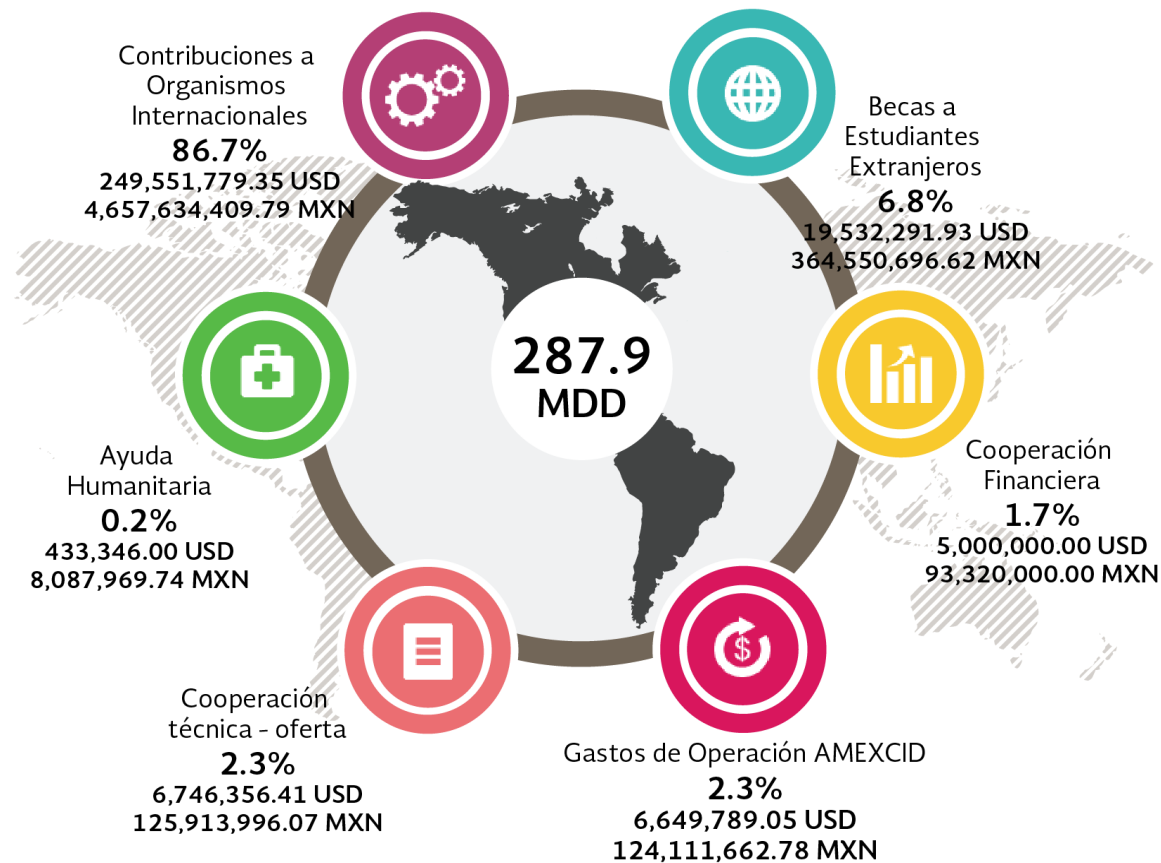
JAMAICA	EL SALVADOR	GUATEMALA	CUBA
COSTA RICA	GUYANA	BELICE	REPUBLICA DOMINICANA
HONDURAS	PANAMÁ	NICARAGUA	SANTA LUCÍA
		SAO VICENTE Y LAS GRANADITAS	SURINAME

#CooperarEsCompartir



I. Distribución de la Oferta CID Mexicana en 2016

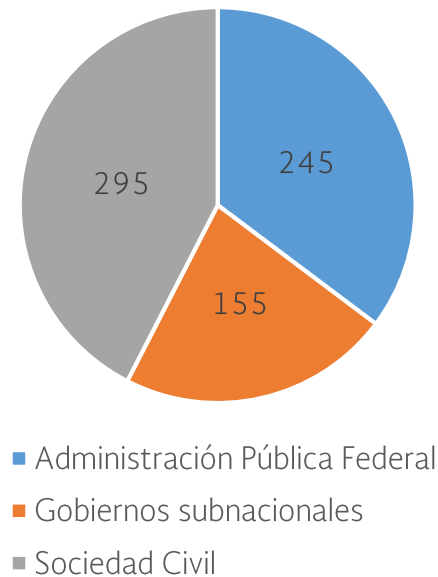
Diagrama 1: Distribución de la Oferta CID Mexicana en 2016



II. Fortalecimiento de Capacidades en 2017

Gráfica 1. Personas capacitadas sobre temas de CID en 2017

Personas capacitadas sobre temas de CID
en 2017



AMEXCID ha conseguido durante 2017 un **máximo histórico de personal capacitado** sobre temas de cooperación, metodologías y habilidades blandas que fortalecen a todo el sistema de cooperación internacional para el desarrollo.

Durante este periodo se han capacitado a **695** funcionarios de AMEXCID, Funcionarios públicos federales, estatales y municipales, así como colaboradores de organizaciones no gubernamentales.

Proyectos coordinados por la AMEXCID en 2017

III. Síntesis del total de proyectos coordinados por la AMEXCID en 2017.

(Fuente: InfoAMEXCID)

La AMEXCID, en su papel de ente coordinador de la Cooperación Internacional para el Desarrollo (CID) de México, coordina tanto la oferta como la recepción de cooperación.

De **enero a diciembre de 2017**, se tienen **595 proyectos CID** que **incluyen proyectos de todos los programas vigentes, así como iniciativas nuevas, en ejecución y terminadas.**

Tabla 1. Oferta de Cooperación mexicana en 2017

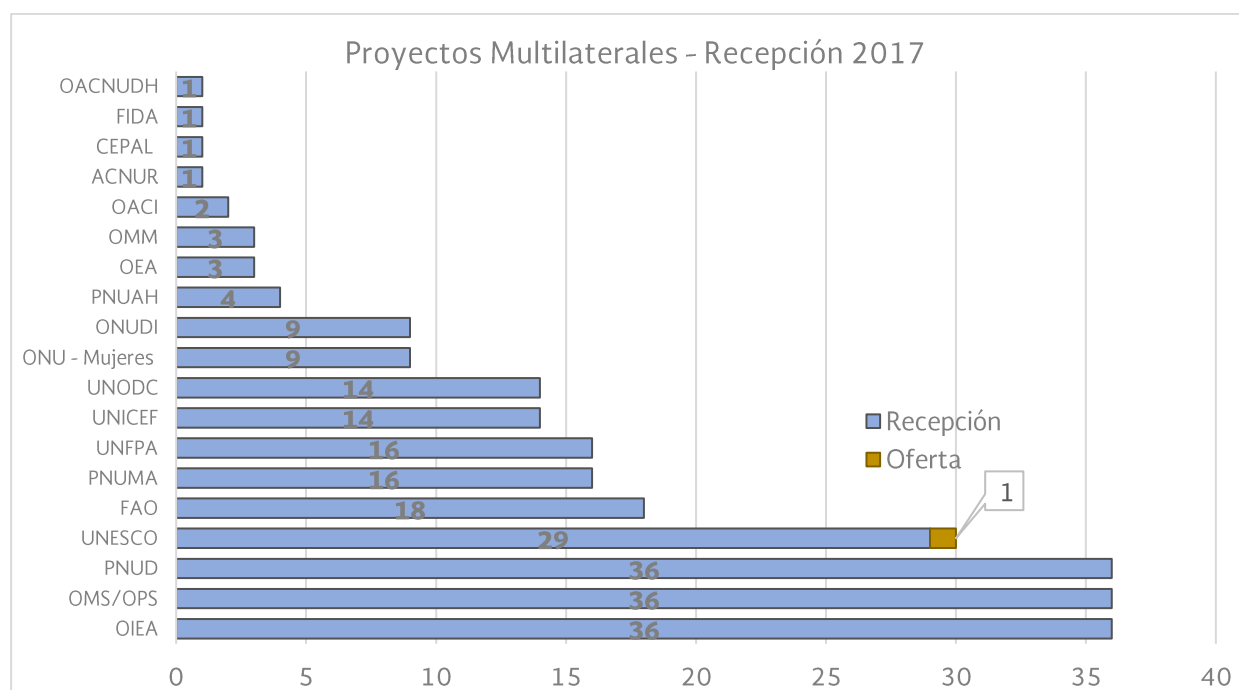
Oferta	268
Oferta Bilateral	199
Oferta Regional	38
Oferta Triangular	30
Oferta Multilateral	1

Tabla 2. Recepción de Cooperación mexicana en 2017

Recepción	327
Recepción Bilateral	76
Recepción Regional	1
Recepción Triangular	1
Recepción Multilateral	249

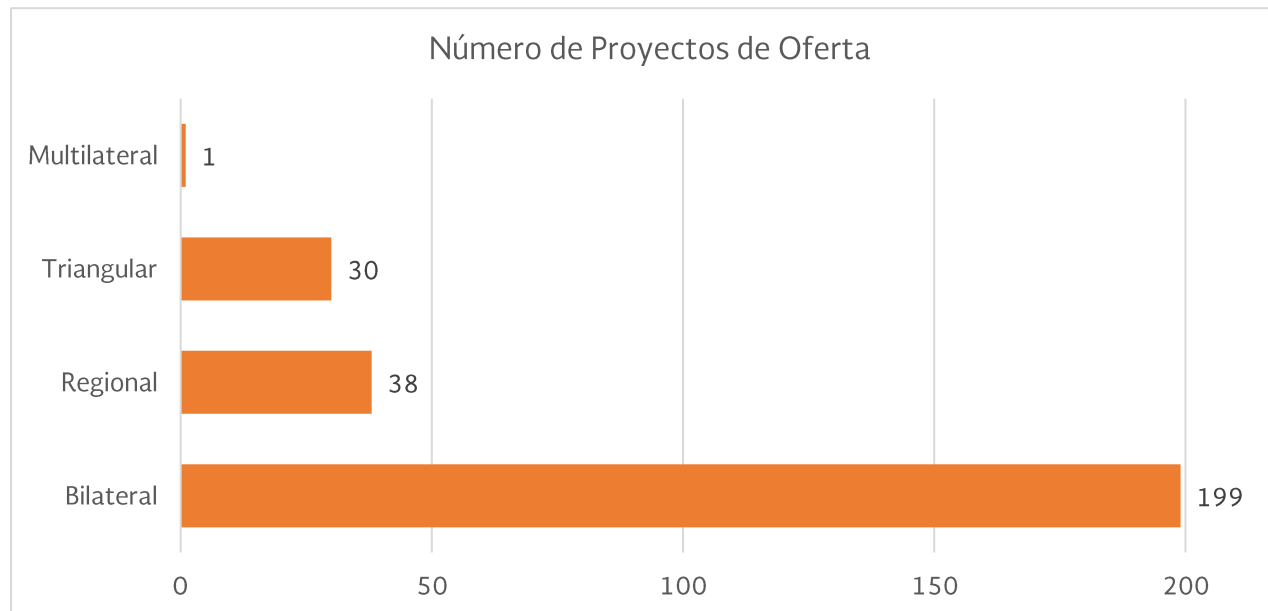
IV. Proyectos de recepción de cooperación de los organismos multilaterales en 2017

Gráfica 2. Proyectos de recepción de cooperación de los organismos multilaterales en 2017



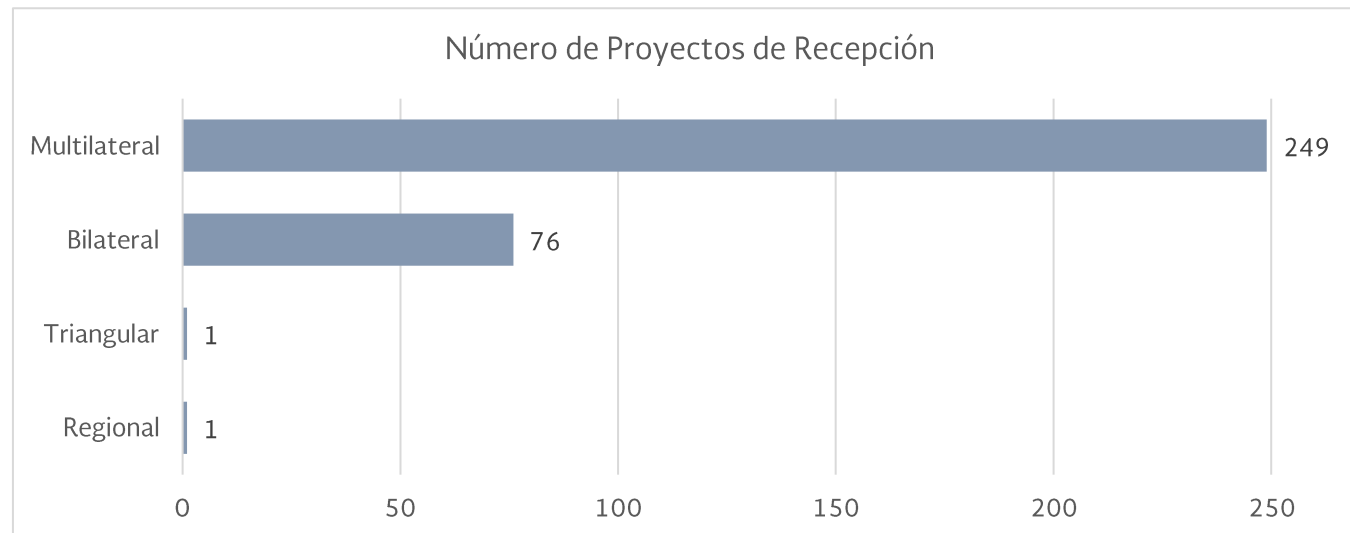
V. Proyectos de oferta de acuerdo a su esquema de Cooperación Internacional para el Desarrollo en 2017

Gráfica 3. *Proyectos de oferta de acuerdo a su esquema de Cooperación Internacional para el Desarrollo en 2017*



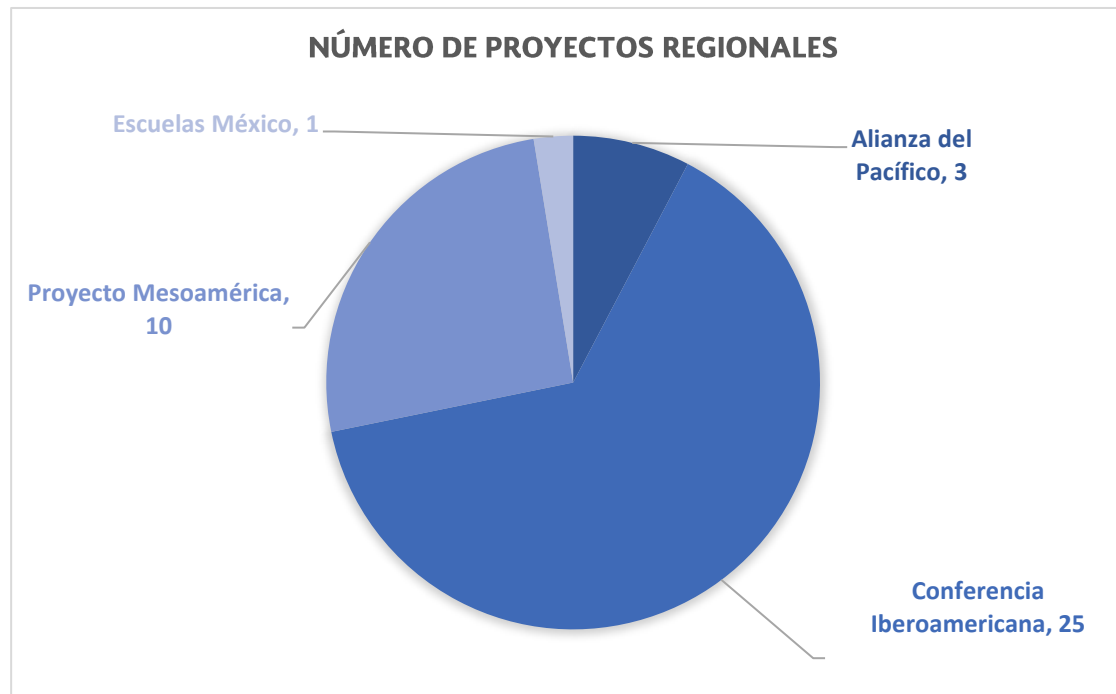
VI. Proyectos de recepción de acuerdo a su esquema de Cooperación Internacional para el Desarrollo en 2017

Gráfica 4. Proyectos de recepción de acuerdo a su esquema de Cooperación Internacional para el Desarrollo en 2017



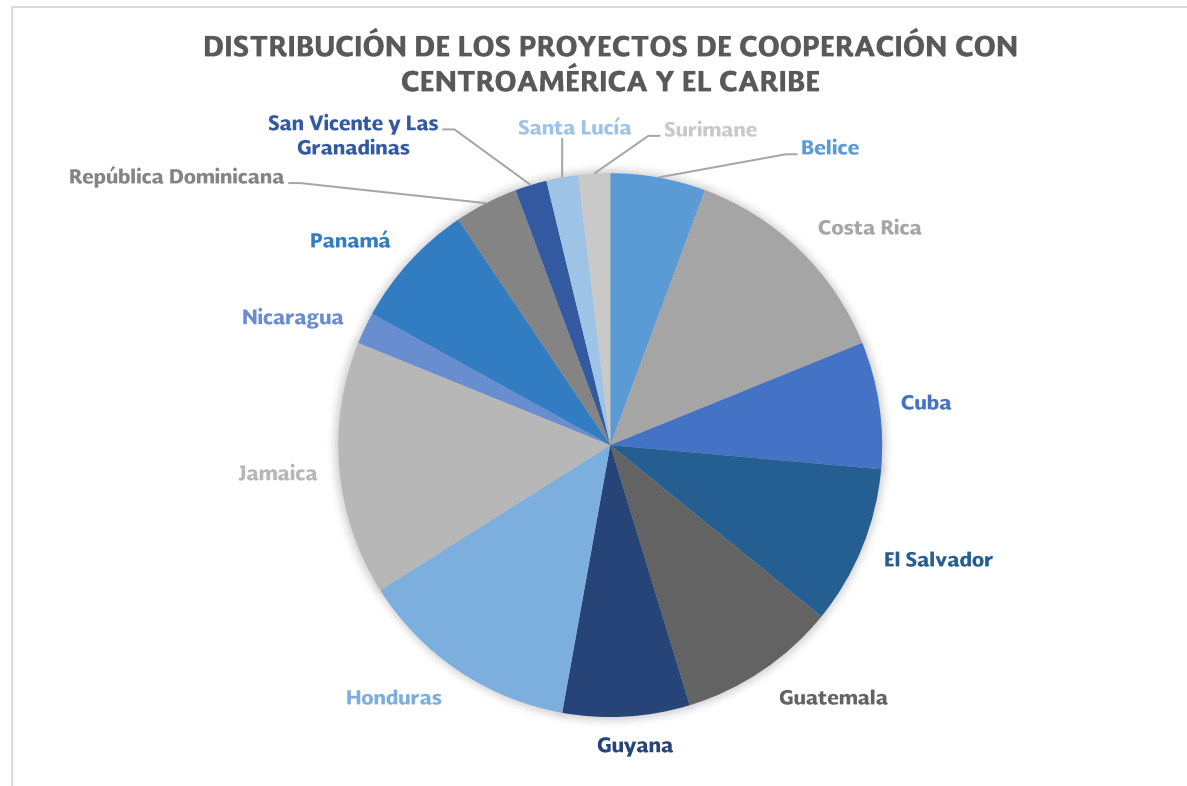
VII. Proyectos Regionales en 2017

Gráfica 5. Número de Proyectos Regionales



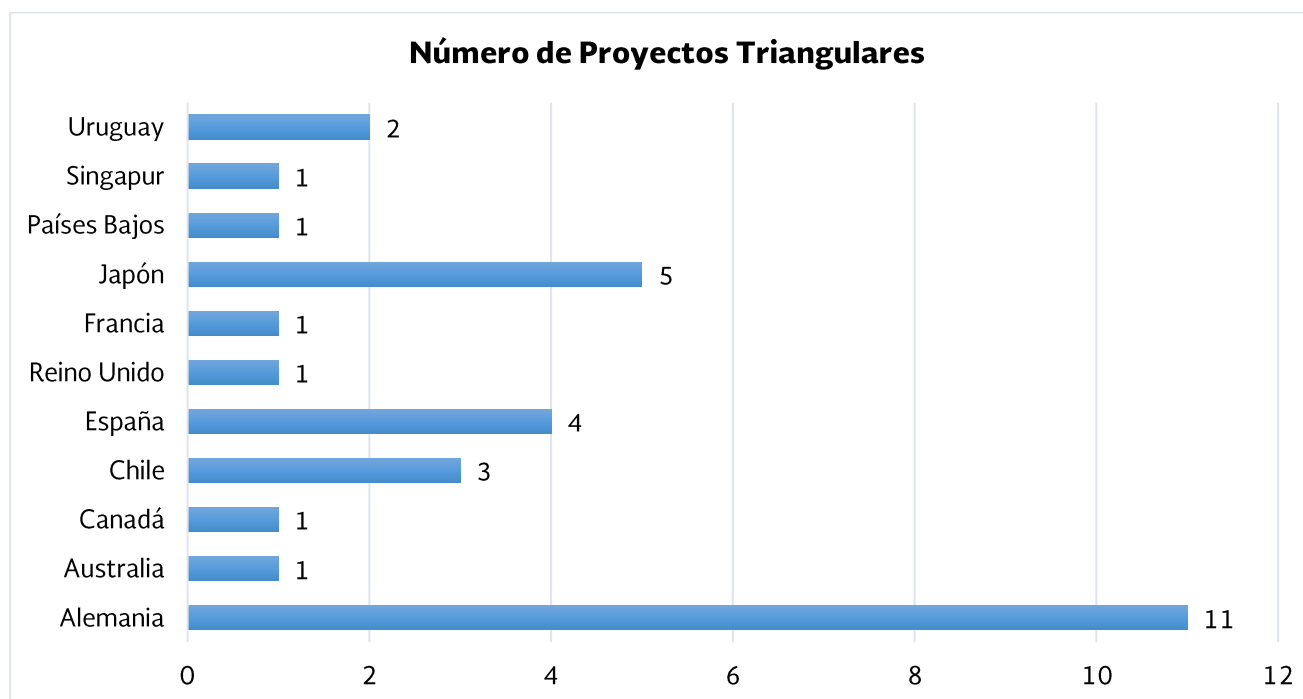
VIII. Cooperación con América Latina y el Caribe en el 2017

Gráfica 6. Proyectos de oferta con Centroamérica y el Caribe en el 2017



IX. Proyectos Triangulares en el 2017

Gráfica 7. Proyectos Triangulares en 2017



X. Cooperación Educativa

Tabla 3. Cooperación Educativa en 2017

	América del Sur	Alianza del Pacífico	América Central	Caribe	América del Norte	Europa	Asia	África	Total
Beca para licenciatura			18	287	1		0	0	306
Movilidad Licenciatura	2	75	4				68	0	149
Beca para maestría	25		35	5	1	2	3	4	75
Investigación Maestría	4		1	3		9	20	0	37
Beca para doctorado	6	11	1	1	1	1	0	6	27
Investigación Doctorado	12	6	0	1		10	2	1	32
Investigación Posdoctorado	11		0	3		17	0	0	31
Beca especial	8		5	5	0	10	0	0	28
Profesores visitantes		8	0	8			0	0	16
Especialidad Médica	25		59	4			0	0	88
Subespecialidad Médica			14	4			0	0	18
Especialidad	1		0				0	0	1
Total	94	100	137	321	3	49	93	11	808

XI. Promoción Económica

- A través de las Representaciones de México en el Exterior (RME), en colaboración con la AMEXCID, se llevaron a cabo 8 foros empresariales con América Latina y el Caribe (Guatemala, Santa Lucía, Uruguay), Europa (Alemania, Eslovaquia, Portugal y Polonia) y Medio Oriente (Israel). Con la operación de la plataforma InfoAMEXCID, las RME identificaron **166 oportunidades de negocio** (actualizado al tercer trimestre de 2017).
- **La Alianza por la Sostenibilidad** se consolidó en 2017 como la plataforma de colaboración estratégica entre el sector privado y el gobierno para impulsar proyectos de desarrollo orientados al cumplimiento de la Agenda 2030 para el Desarrollo Sostenible. Participan más de **50 miembros** pertenecientes a la iniciativa privada.
- Se concluyó el proyecto **“Fomento e Integración de Proveedores PyMES a través de la Plataforma ANTAD.biz y su Componente Ambiental”** desarrollada por la Asociación Nacional de Tiendas de Autoservicio y Departamentales (ANTAD) de México, la cual consiste en facilitar a las PyMES de Honduras y Guatemala la plataforma tecnológica ambiental desarrollada por la ANTAD de México.

XII. Promoción Cultural

- **Programa de Internacionalización de creadores** en las disciplinas de artes visuales, cine, literatura, música, artes escénicas y gastronomía: se impulsó la internacionalización de 110 creadores, intérpretes y especialistas. A través de la estrategia **Historias de vida** se espera difundir dentro y fuera del país el testimonio de quienes han sido apoyados por la AMEXCID para representar a México en escenarios internacionales.
- **Tres nuevos Institutos Culturales de México**, los cuales tienen sedes en Nuevo Orleans, Tucson y Alemania.
- **Plataforma del Programa de Promoción Cultural**, con la cual se logró optimizar la gestión y agilizar los reportes de ejecución de más de 2,113 actividades de promoción cultural de México realizadas durante 2017 en todo el mundo.